

# Íslenskur sjávarútvegur

---


Ólafur Helgi Marteinsson

formaður SFS

---



# Stjórnarsáttmálinn



„Íslenskur landbúnaður, sjávarútvegur og fiskeldi eru þungamiðja í innlendri matvælaframleiðslu sem verður eflað á kjörtímabilinu.“

# Vægi sjávarútvegs - landshlutar



## Hluttur atvinnugreina í framleiðslu eftir landshlutum árið 2019

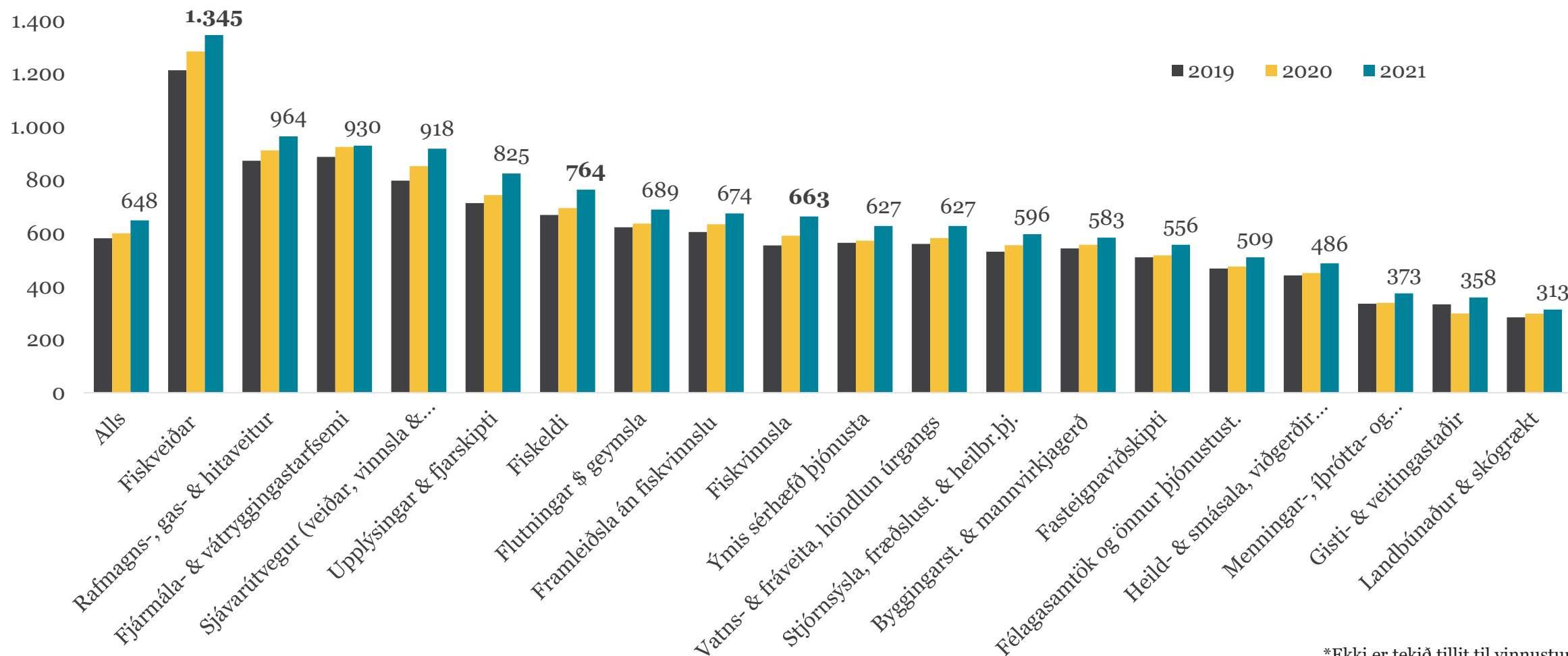
	Höfuð- borgar- svæð	Utan höfuðb.- svæðis	Suður- nes	Vestur- land	Vest- firðir	Norður- land vestra	Norður- land eystra	Austur- land	Suður- land	Allt landið
Landbúnaður	0%	3%	0%	2%	1%	7%	2%	1%	6%	1%
<b>Sjávarútvegur</b>	<b>2%</b>	<b>16%</b>	<b>9%</b>	<b>17%</b>	<b>27%</b>	<b>12%</b>	<b>18%</b>	<b>27%</b>	<b>10%</b>	<b>6%</b>
<b>Fiskeldi</b>	<b>0,1%</b>	<b>1,2%</b>	<b>1,4%</b>	<b>0,3%</b>	<b>8,3%</b>	<b>0,0%</b>	<b>0,6%</b>	<b>1,1%</b>	<b>0,6%</b>	<b>0,5%</b>
Iðnaður	5%	10%	3%	20%	7%	9%	10%	20%	6%	7%
Verslun, hótél, veit., samgöngur, fjarSKIP	27%	19%	30%	13%	12%	15%	14%	12%	23%	24%
Byggingar, veitur	12%	12%	13%	10%	9%	13%	12%	8%	14%	12%
Fjármál, leiga, sérfræðiþjónusta	30%	17%	23%	13%	11%	15%	16%	13%	16%	20%
Opinber þjónusta	20%	21%	14%	22%	22%	27%	25%	16%	22%	20%
Ýmis starfsemi	3%	3%	5%	2%	1%	2%	2%	2%	2%	3%
<b>Alls</b>	<b>100%</b>	<b>100%</b>	<b>100%</b>	<b>100%</b>	<b>100%</b>	<b>100%</b>	<b>100%</b>	<b>100%</b>	<b>100%</b>	<b>100%</b>

# Laun í sjávarútvegi - heild



## Staðgreiðsluskyldar launagreiðslur\* á mann á mánuði eftir atvinnugreinum

Í þúsundum króna á verðlagi hvers árs



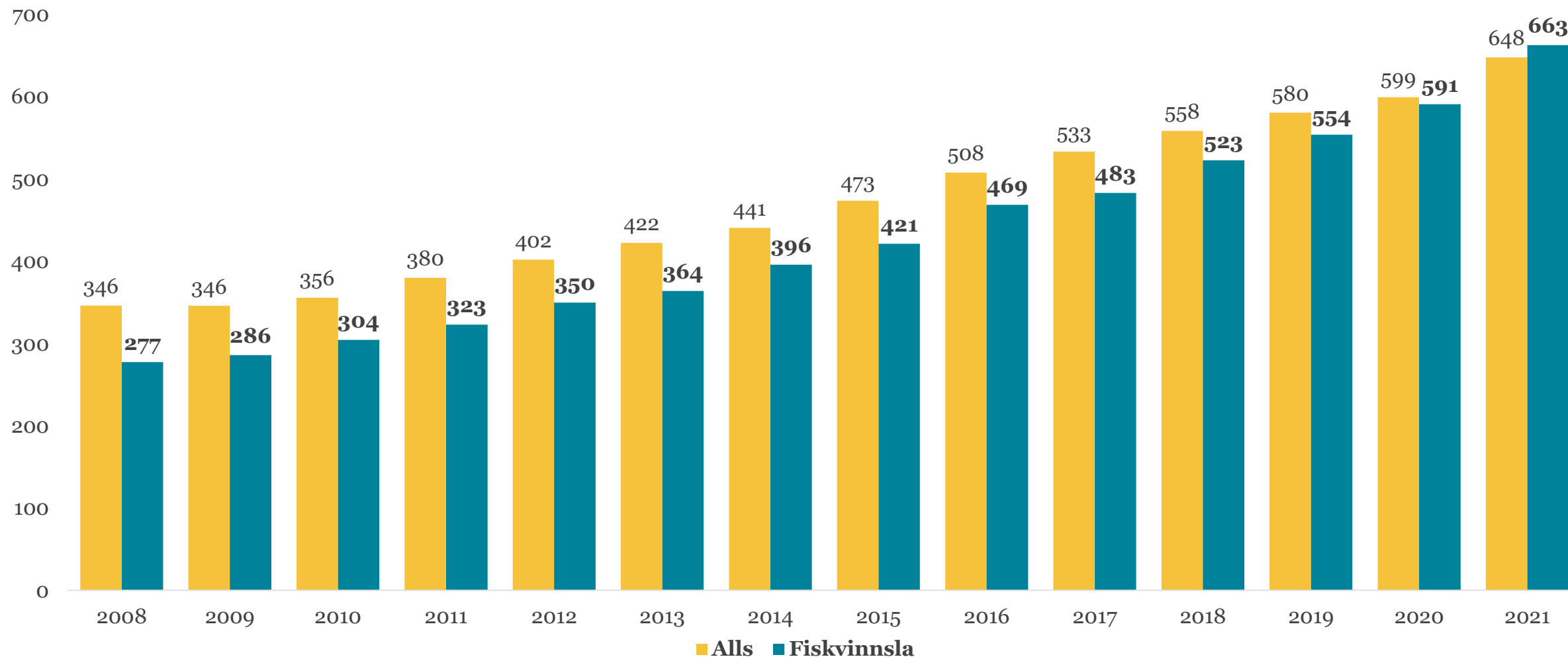
\*Ekki er tekið tillit til vinnustunda

# Laun í sjávarútvegi - vinnslur



## Staðgreiðsluskyldar launagreiðslur á mann í fiskvinnslu samanborið við alls

Í þúsundum króna á verðlagi hvers árs

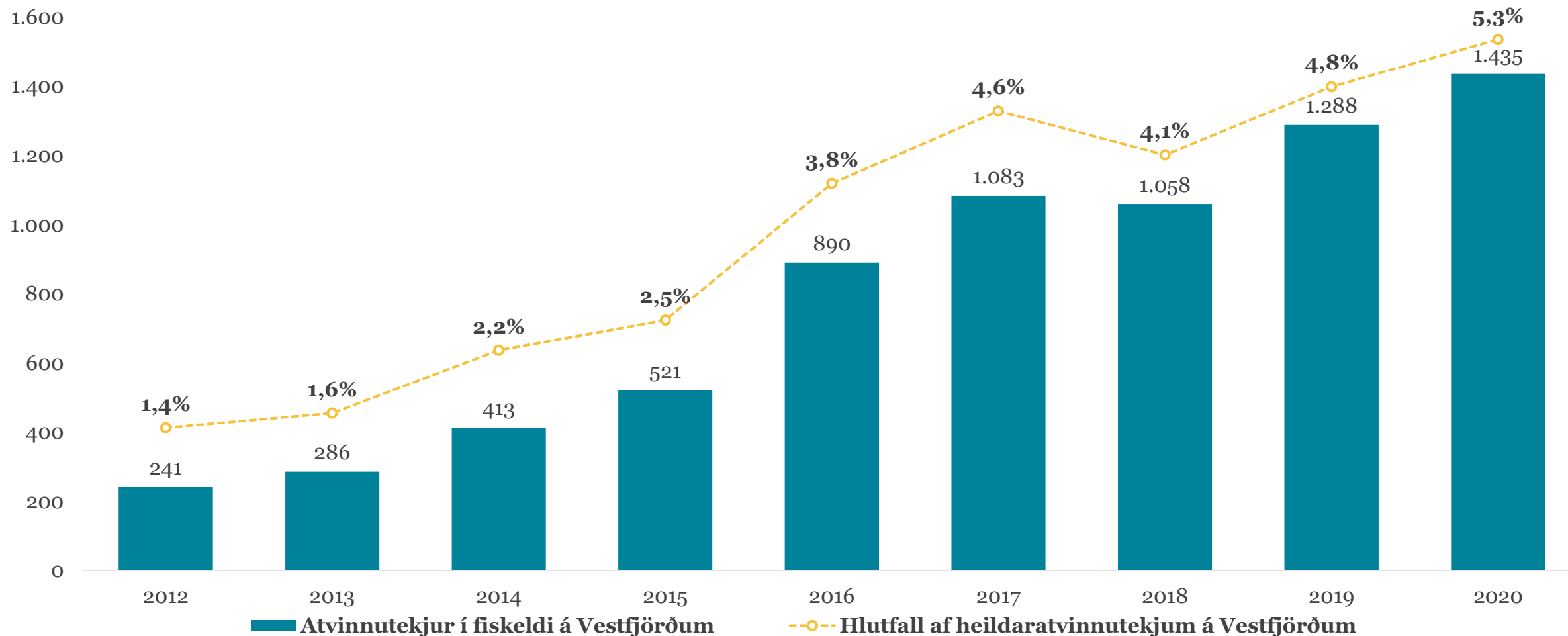


# Fleiri störf – hærri tekjur



## Atvinnutekjur vegna fiskeldis á Vestfjörðum

Í milljónum króna á verðlagi hvers árs



# Fleiri störf – hærri tekjur

## Purfa fleira fólk

Með aukinni framleiðslu þarf fleiri hendur, eitthvað sem gæti reynst flókið. „Við erum með 28 á launaskrá í dag og erum á svæði sem er svo sem ekkert auðvelt að manna, þetta er svolítið úr alfaraleið en það hefur gengið vel hingað til. Við sjáum fyrir okkur að við þurfum að fjölga um þónokkra en ekki tvöfalda. Við naum stærðarhagkvæmni fram með þessari framkvæmd.“



Mynd: Sölvi Andrason - RÚV

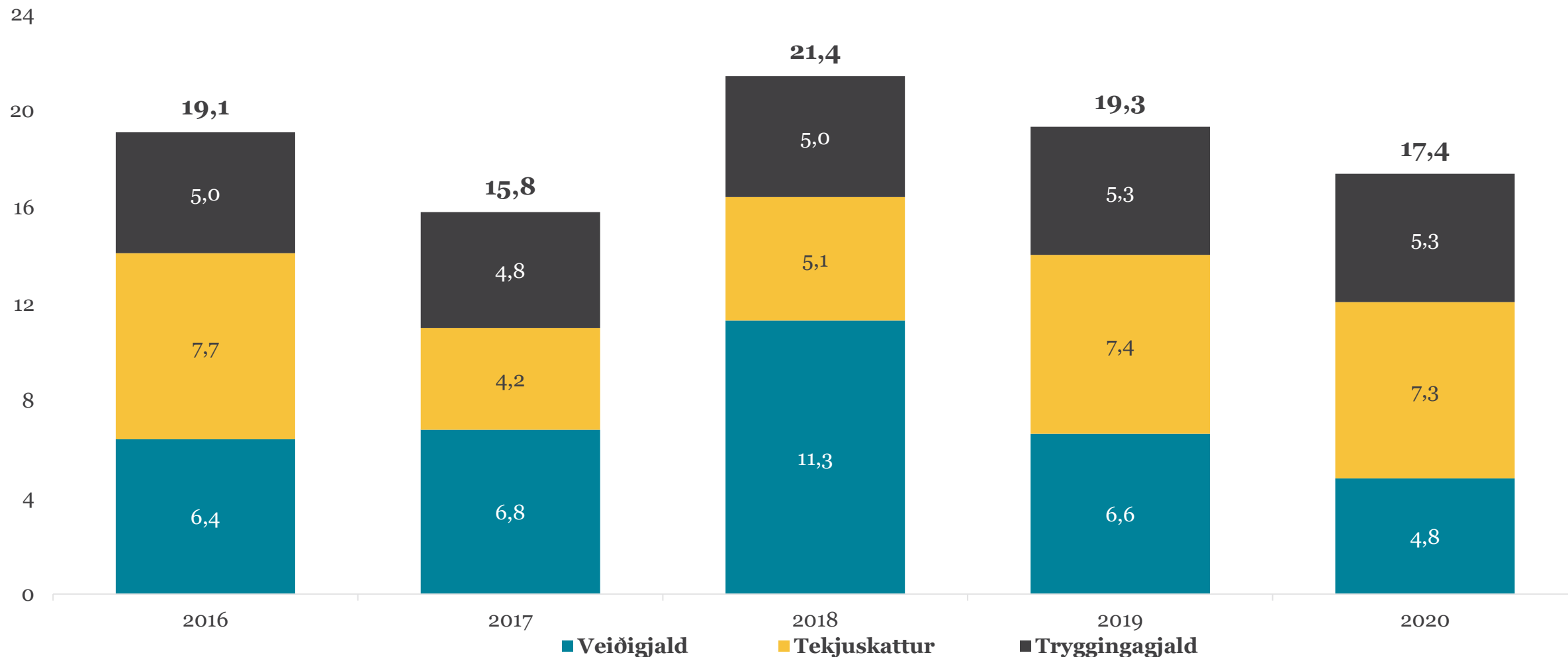
# Skattgreiðslur



## Bein opinber gjöld sjávarútvegsfélaga

Í milljörðum króna á verðlagi hvers árs

Opinber gjöld að meðaltali um **19 milljarðar** á ári





## STAÐA OG HORFUR Í ÍSLENSKUM SJÁVARÚTVEGI OG FISKELDI

Skýrsla að beiðni sjávarútvegs- og  
landbúnaðarráðherra

Stjórnarráð Íslands  
Atvinnuvega og nýsköpunarráðuneytið



# Færri hendur – meiri verðmæti

- Störf í samfélaginu munu breytast mikið á næstu árum og áratugum
- Fjórða iðnbyltingin mun skapa ný störf, hefðbundnum störfum fækka á móti
- Færri vinna við veiðar og vinnslu, fleiri í tengdum atvinnugreinum og fást við nýsköpun og þróun
- Nýju störfin munu verða til um allt land, ekki bundin við höfuðborgarsvæðið, fremur nálægð við öflug sjávarútvegsfyrirtæki
- Útgerð, fiskvinnsla og tengdar greinar verða áfram burðarásar atvinnulífs